



Faire de la neige ... en carterie (ou scrap) 1/4



On a tendance à l'oublier, mais la façon la plus simple de faire de la neige c'est de la ... dessiner.

Il existe des crayons feutres ou **crayons gel** qui rendent très bien.



chalumeau

encreur

Poudre à embosser blanche

Avec la **poudre d'embossage blanche**, chauffée au chalumeau : appliquez votre encreur blanc ou incolore sur les bords à «enneiger». Chauffez !

Bien entendu, toutes les techniques classiques au tampon sont utilisables)



3 façons d'embosser

...

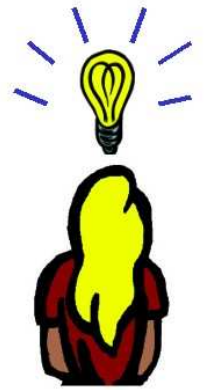
Encre à l'aide d'un tampon en forme d'étoile

Encre avec le crayon spécial pour embosser


Encre directement avec l'encreur

Faire de la neige ... en carterie (ou scrap) 2/4

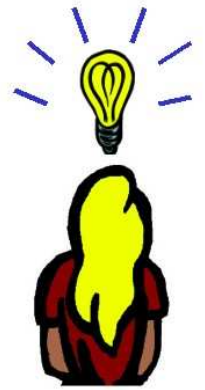
Pour la neige je suis très **DécoArt**, j'ai mon pot de 59 ml depuis 2 ans - très économique - je pulvérise avec mon brumisateuse à plante un peu d'eau avant de refermer le pot pour conservation - facile à appliquer (au doigt) et une fois sec ça bouge pas (voir l'effet sur ma carte Marij Rahder au pied du pop-up). Aucun soucis avec ce produit depuis 2 ans que je l'emploie - ph neutre garanti pour le scrap. On peut teinter à l'acrylique également.



Le **gesso, chauffé** au pistolet, présente une texture très sympa mais plus difficile à "contrôler" car il gonfle en fonction de l'épaisseur déposée - appliquer au pinceau ou au doigt avant de sécher au pistolet



Faire de la neige ... en carterie (ou scrap) 3/4




Dans une carte à secouer, utilisez de la « vraie » neige artificielle, que vous trouverez dans toutes les obnnes jardineries à la saison de Noël.

Vous pourrez, en « filtrant » les flocons les plus fins (ces produits présentent souvent des agglomérats) coller votre neige à l'aide de colle blanche, de produit 3D ...




Carte à fenêtre

Vous pouvez même coller ces flocons en suivant un motif tamponné. Choisissez de préférence un motif plein aux contours simples et enduisez de glue-pad (tampon de colle).



Il existe aussi des poudres de flochage dont l'effet est assez similaire.

Faire de la neige ... en carterie (ou scrap) 4/4



Vous pouvez aussi employer de la pâte relief blanche.
Appliqué au doigt ou utilisée avec un pochoir (application à la spatule ou au couteau)...



Pochoir laiton (pour embossage) – bien nettoyer à l'eau pour éviter l'oxydation

Enfin très bien aussi les médiums de Rayher. En mélange 50/50 avec l'acrylique de la couleur qu'on veut (blanc ou crème pour la neige) le médium pour épaissir et donc travailler les peintures au couteau est extra pour celles qui fond ce type de peinture. A appliquer a couteau ou au doigt. Séchage un peu plus long...



Pochoir plastique

Peinture acrylique

Médium structurant

Et il existe encore certainement plein d'autres façons de faire de la neige,