
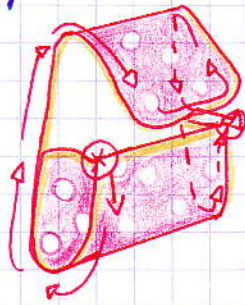



Coudre le biais tout autour du sac en partant du haut des côtés :



Coudre les deux parties du scratch pour la fermeture (en intercalant un morceau de chute pour solidifier la couture).



Admirer son travail en attendant d'admirer celui des enfants 😊

côté
cartable

x 2

(coutures comprises)