







	 un lapin	Aide :  	Soin :   	Réussite : <input type="checkbox"/> J'ai tout compris. Je ne fais pas d'erreur. <input type="checkbox"/> J'ai bien compris, mais je fais quelques petites erreurs. <input type="checkbox"/> Je commence à comprendre, mais je fais encore un peu trop d'erreurs. <input type="checkbox"/> Je n'ai pas compris, ça sera mieux la prochaine fois.
Prénom :				





1. Barre l'image du mot qui ne contient pas le son.
2. Coche la syllabe qui contient ce son.



3. Dans ces mots, entoure les lettres qui font le son. Mets une croix à côté des mots que tu sais déjà lire.

un lit	une pile	la balle	du sel
le lézard	belle	un fil	sale
un ballon	une pelle	mal	un bol

4. Complète les mots par *li* ou *lu*

on	me	bel.... le	vre
--	--	---	---

5. Écris la lettre en cursive :

6. Choisis un mot de ton choix dans ton cahier ou dans les affichages qui contient le son.
Écris-le sur la ligne et dessine :
