









Lecture « révisions » [m]

Cet exercice a pour but d'amener vos enfants à lire de plus en plus vite et sans erreur. Il est adapté au niveau de chacun puisqu'il s'agit de passer au niveau supérieur lorsque le premier est réussi : votre enfant peut colorier l'étoile lorsqu'il a réussi à lire 3 fois la ligne rapidement et sans erreur, il peut alors passer à la ligne suivante sinon il poursuit son entraînement. Procéder ainsi pour chaque partie (syllabes/mots/phrases).




Des syllabes

mou	my	min	ma	men	me	
mon	mo	man	mu	moi	mi	
mul	mour	mal	mac	mer	mil	
moin	meul	mien	mair	mion	main	

Des mots

le chameau – un chamois – la mouche – le moustique	
le dromadaire – la fourmi – le hamster – un homard	
le mouton – la marmotte – la méduse – l'hippopotame	
la mandarine – la myrtille – les mûres – les agrumes	

Des phrases

Ma mamie a mis de la mie sur la main de ma maman.	
Molly et Margot murmurent près du mur de la maison.	
Monique manie l'harmonica et Manon monte son chameau en musique.	
Mardi matin, Martin mange malicieusement des myrtilles bien mûres et des madeleines moelleuses.	