

Ecris ton prénom : -----

## Semaine 14 : les 2 derniers jours en MAT 3 ...

En classe, il sera question de ranger, trier et profiter des uns et des autres avant la fin des cours...

et de faire quelques petites activités.

A la maison, voilà le dernier programme de l'année.

Tous les affaires de votre enfant sont à son porte-manteau. Merci de venir les récupérer et de rapporter le livre du CDI et le carnet de suivi des compétences.

	Lundi 29 juin	Mardi 30
Les derniers défis de la semaine à faire à la maison dans la semaine sont sur le blog.		
Mobiliser le langage dans toutes ses dimensions		
1-Faire les rituels	X	X
2-Les jours de la semaine	X	
3- Les mois de l'année		X
Explorer le monde		
4-La symétrie	X Les papillons	
Agir, s'exprimer, comprendre à travers les activités artistiques		
Chants		X « si on chantait »
Agir, s'exprimer, comprendre à travers l'activité physique		
	Faire ce qu'on aime !	
Construire les premiers outils pour structurer sa pensée		
Dictée de nombres : de 0 à 20 dans le désordre.	X	

### 1-Les rituels.

A/ Ecrire la date en entier Exemple : *lundi 29 juin 2020.*

B/Ecrire le jour précédent et le jour suivant. Voici pour t'aider à les écrire

Exemple : Hier, nous étions : *dimanche*      Demain, nous serons : *mardi*

C/Faire la météo.

D / Entraîne toi à compter à l'envers.

E / Compte de 2 en 2.

F/ Lire les nombres de 0 à 20.

G/ Fais l'appel une dernière fois:

Liane
Martin
Clément
Émémentine
Leni
Léa
Pénélope
Stella
Aurélia
Timéo
April E.
Margot
Ezra
Furhan
Anaïs

Laura
April L.
Gaston
Méline
Solenn
Lisa
Rose
Charlie
Tim
Jules
Léane
Mila
Contance
Maccine
Paul
Jay
Flaurin
Lucie



## 2- Les jours de la semaine

### La silhouette des mots

Pour ces 2 exercices : Il faut observer les lettres du mot.

D'abord, compte le nombre de lettres dans le mot. Puis, regarde la forme des lettres, celles qui vont dans le ciel, celles qui restent dans l'herbe et celles qui sont sous la terre. Tu peux aussi regarder s'il y a un l ou 2 i . Tu relies au crayon à papier et à la règle.

1- Relie chaque mot écrit en script à sa silhouette.

lundi	●	●	
mardi	●	●	
mercredi	●	●	
jeudi	●	●	
vendredi	●	●	
samedi	●	●	
dimanche	●	●	

2- Relie chaque mot écrit en cursive à sa silhouette.


lundi	
mardi	
mercredi	
jeudi	
vendredi	
samedi	
dimanche	


La tâche était ici simplifiée... pourquoi ? La silhouette de lundi est la 1<sup>ère</sup>. La silhouette de mardi est la 2<sup>ème</sup>. La silhouette de mercredi est la 3<sup>ème</sup> etc...Tu as donc tracé des lignes horizontales au crayon à papier.


3- Les mois de l'année


Ecris en cursive les 12 mois de l'année.


*Les mois de l'année*


janvier  \_\_\_\_\_


février  \_\_\_\_\_


mars  \_\_\_\_\_


avril  \_\_\_\_\_


mai  \_\_\_\_\_


juin  \_\_\_\_\_

juillet  \_\_\_\_\_

août  \_\_\_\_\_

septembre  \_\_\_\_\_

octobre  \_\_\_\_\_

novembre  \_\_\_\_\_

décembre \_\_\_\_\_

**12 mois =**

## La comptine des mois de l'année

### Les 12 mois de l'année


Janvier, c'est le premier mois de l'année.  
Février, on va au bal masqué.  
Mars, le soleil nous fait des farces.  
Avril, les oiseaux sont sur les fils.  
Mai, nous offrons du muguet.  
Juin, au revoir tous les copains.  
Juillet, je retrouve tous mes jouets.  
Août, viens jouer avec nous.  
Septembre, mon stylo est rempli d'encre.  
Octobre, les arbres n'ont plus de robe.  
Novembre, il fait froid, je tremble.  
Décembre, j'accroche des guirlandes.



Et nous avons terminé l'année, maintenant à toi de l'apprendre !


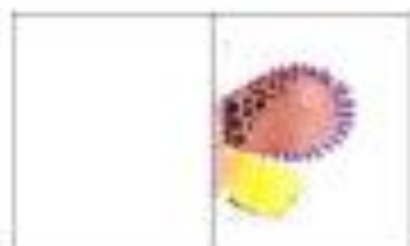
Tu peux aussi écouter la musique de Pierre Lozère de la semaine dernière.

## 4- la symétrie





Complétez les papillons en dessinant ou en découpant l'autre côté.



Tu l'as bien mérité pour cette année unique !



Prénom : .....

Date : le 3 juillet 2020

Lieu : Institution Robin

Délivré par ta maîtresse de MAT 3

Séverine

