









Lecture « révisions » [y]

Cet exercice a pour but d'amener vos enfants à lire de plus en plus vite et sans erreur. Il est adapté au niveau de chacun puisqu'il s'agit de passer au niveau supérieur lorsque le premier est réussi : votre enfant peut colorier l'étoile lorsqu'il a réussi à lire 3 fois la ligne rapidement et sans erreur, il peut alors passer à la ligne suivante sinon il poursuit son entraînement. Procéder ainsi pour chaque partie (syllabes/mots/phrases).



Des syllabes

mu	chu	gu	du	su	bu	
cru	plu	flu	dur	mur	glu	
pur	vul	tur	pul	blu	nul	
çur	hup	zut	gru	jur	sur	

Des mots

la libellule – la tortue – l'autruche – la morue	
la prune – la confiture – un agrume – des mûres	
l'écureuil – la méduse – le putois – une buse	
l'armure – les chaussures – la jupe – les lunettes	

Des phrases

Ce goulu a voulu tout ce qu'il a vu sur le menu.	
Jules a bu du jus de laitue crue devant sa tortue.	
Julie a vu un tutu de tulle dans une rue connue d'Honolulu.	