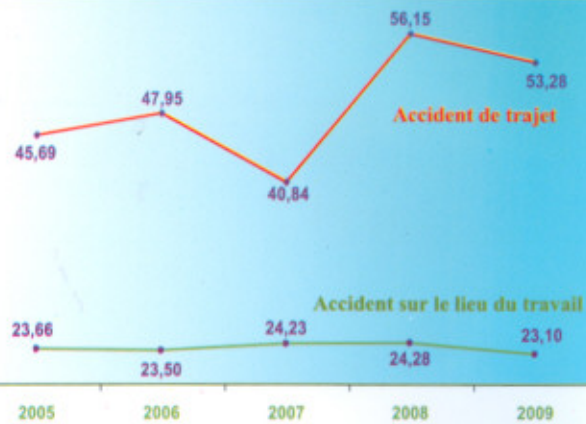
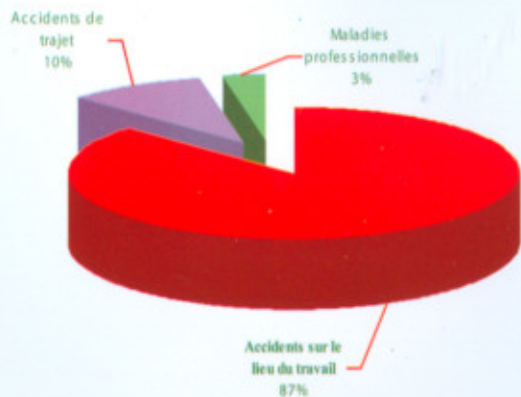


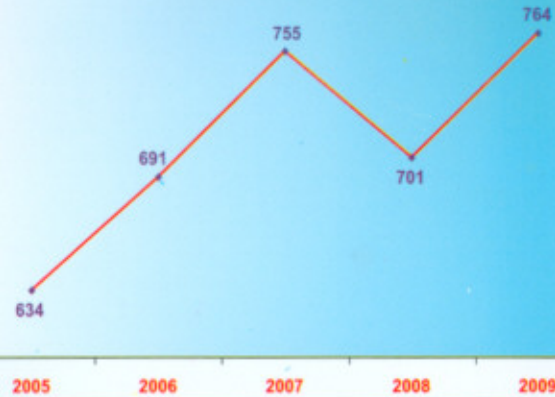
**EVOLUTION DE LA DUREE MOYENNE  
D'INCAPACITE TEMPORAIRE (jour)  
2005-2009**



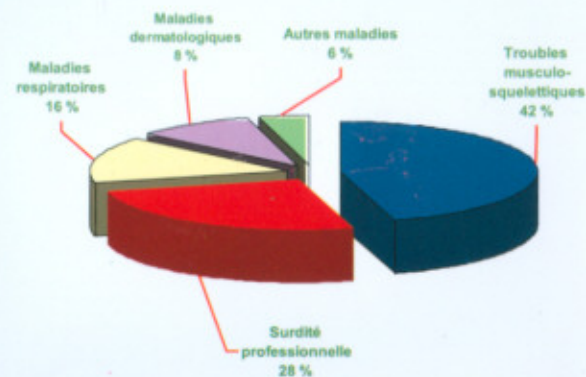
**REPARTITION DES JOURNEES PERDUES  
2009**



**EVOLUTION DU NOMBRE TOTAL  
DES MALADIES PROFESSIONNELLES  
DECLAREES 2005- 2009**



**REPARTITION DES MALADIES  
PROFESSIONNELLES SELON LEUR  
NATURE 2009**



**STATISTIQUES  
DES ACCIDENTS DU TRAVAIL  
ET DES MALADIES PROFESSIONNELLES**



**2010**

Siège Social : lotissement Ennassim  
Immeuble El Ksour Montplaisir 1073 tunis

NUMERO VERT : 80 100 295

TEL : 71 104 200 FAX : 71 104 385

www.cnam.nat.tn

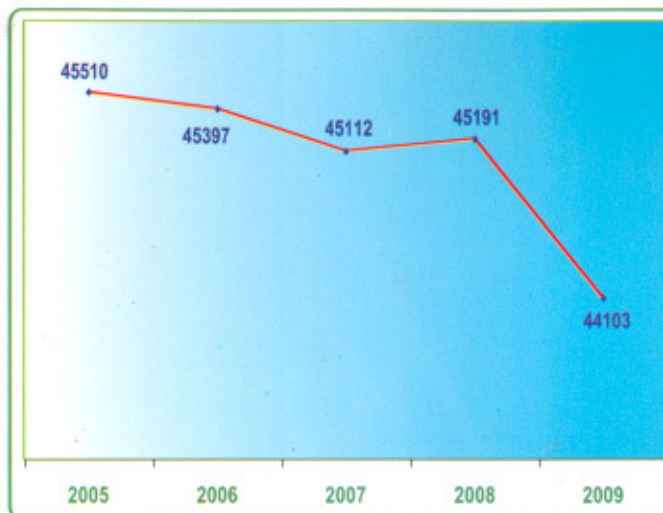
info @ cnam.nat.tn

La Caisse Nationale d'Assurance Maladie recueille tous les renseignements permettant d'établir des statistiques relatives aux accidents du travail et aux maladies professionnelles, tout en tenant compte de leurs causes et des circonstances dans lesquelles ils sont survenus, de leur fréquence, de la durée et de l'importance de l'incapacité qui en résultent (Article 88 de la loi n° 94-28 du 21 février 1994).

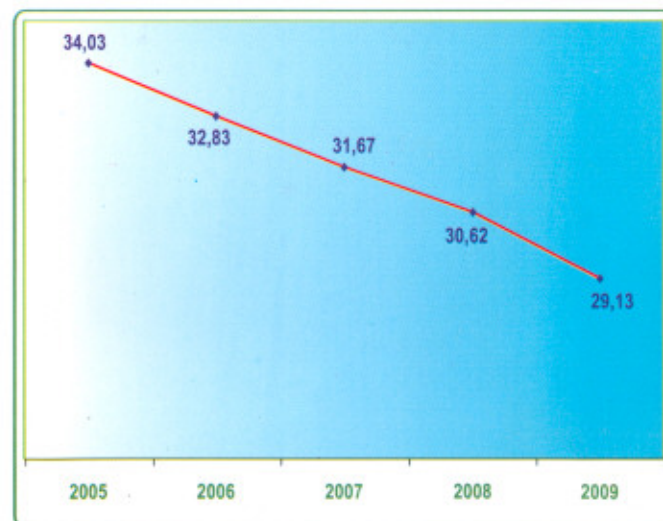
### EVOLUTION GENERALE DES INDICATEURS DES ACCIDENTS DU TRAVAIL ET DES MALADIES PROFESSIONNELLES 2007-2009

	2007	2008	2009
<b>Nombre total des accidents</b>	45112	45191	44103
Sur le lieu du travail	42926	42967	41916
Trajet	2186	2224	2187
<b>Indice de fréquence (pour 1000 salariés)</b>	31.67	30.62	29.13
<b>Nombre de journées perdues</b>	1139771	1168338	1089867
<b>Durée moyenne d'incapacité temporaire</b>	25.01	25.82	24.56
<b>Nombre total des accidents mortels</b>	216	242	234
Sur le lieu du travail	139	158	162
Trajet	77	84	72
<b>Nombre total des maladies professionnelles</b>	755	701	764

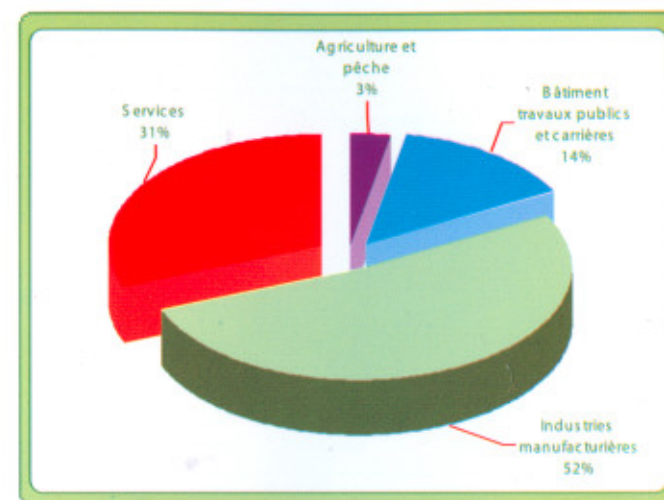
### EVOLUTION DU NOMBRE TOTAL DES ACCIDENTS DU TRAVAIL 2005-2009



### EVOLUTION DE L'INDICE DE FREQUENCE DES ACCIDENTS DE TRAVAIL POUR 1000 SALARIES 2005-2009



### REPARTITION DES ACCIDENTS DU TRAVAIL PAR SECTEUR D'ACTIVITE - 2009



### EVOLUTION DU NOMBRE TOTAL DES JOURNEES PERDUES 2005-2009

