

Petite Vaya-Boule

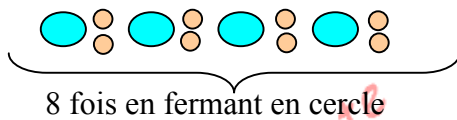
Sereine Créations

Interdit à la vente et à la distribution liée à la vente

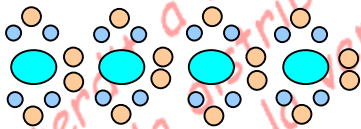
- 1 boule en bois 10 mm
- 8 facettes 3mm
- rocailles 11/0 assorties (TOHO ou Miyuki frosted → épaisses)
- rocailles 15/0 assorties

Travailler à 2 aiguilles, alternativement au-dessus et en-dessous du rang de facettes.

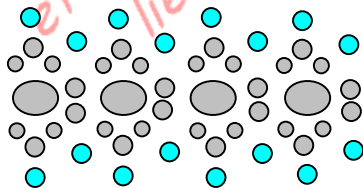
- 1) Monter un rang de facettes 3 mm avec les rocailles 11/0 et fermer en cercle.
Insérer un 2^{ème} rang de rocailles 11/0 entre les facettes.




- 2) Broder 1 roc 15/0 – 1roc 11/0 – 1 roc 15/0 au-dessus et au-dessous des facettes en passant par les rocailles 11/0 de l'étape 1^{ère}.



- 3) Insérer 1 roc 11/0 entre chaque roc 11/0 brodée à l'étape 2^{ème}. Puis, réaliser un rang en peyote avec des roc 15/0.



- 4) Réaliser 2 rangs de peyote avec des roc 15/0.
Repasser le fil par les roc du 2^{ème} rang et serrer.



Bon perlage ☺
Sereine